

2016-2017 Eğitim Öğretim Yılı

# MEB


## TEMEL EĞİTİM GENEL MÜDÜRLÜĞÜ

### OKUL ÖNCESİ EĞİTİM VE İLKÖĞRETİM

### KURUMLARI STANDARTLARI

### VERİ GİRİŞİ REHBER KİTABI

Yönetici, Öğretmen,  
Veli ve Çocuklar için



**MEBBİS**

- Devlet Kurumları
- Özel Eğitim ve Özel Öğretim
- Personel İşlemleri
- Ölçme Değerlendirme
- Mali Takip Modülleri
- Diğer Projeler
- Kurum Listesi
- TABB-Doküman Modülü

MİLLÎ EĞİTİM BAKANLIĞI BİLİŞİM SİSTEMLERİ

devlet girişi

Kullanıcı Adı Şifre Güvenlik Kodu 5082 Giriş

Şifremi Unuttum

### Kurum Standartları Öğrenci ve Veli Girişleri

2016 - 2017 Eğitim-Öğretim yılında resmi okul öncesi eğitim kurumları, ilkokul, ortaokul, imam hatip ortaokulları ve yatılı bölge ortaokullarının değerlendirilmesini sağlayacak "Okul Öncesi Eğitim ve İlköğretim Kurumları Standartları Modülü" veri girişine açılmıştır. (Veliler, Veli T.C. Kimlik No ve Öğrenci No ile, öğrenciler ise Öğrenci T.C. Kimlik No ve Öğrenci No ile giriş yapacaktır.) Veli /Öğrenciler olarak kurumunuzu değerlendirmek için tıklayınız.

Kurum Standartları Öğrenci - Veli Girişleri

### MEB Yardım Masası

e-Sertifika Belge Doğrulama

MEB Yardım Masası

Değerli Eğitim Çalışanları, Veliler ve Öğrenciler;

Eğitimdeki gelişmelere bağlı olarak öncelikleri tespit etmek ve sahip olduğumuz kaynakları en iyi şekilde değerlendirmek suretiyle Genel Müdürlüğümüz tarafından Okul Öncesi Eğitim ve İlköğretim Kurumları Standartları Sistemi (Kurum Standartları) geliştirilmiştir.

Kurum Standartları ülke genelindeki tüm resmi okul öncesi eğitim kurumları ile ilkokul, ortaokul ve imam hatip ortaokullarında çocuklara yönelik sunulan her türlü eğitim hizmetine ilişkin verilerin toplanması, analiz edilmesi, değerlendirilmesi ve sonuçların iyileştirici çalışmalarda kullanılması amacıyla geliştirilmiş bir sistemdir. Kurum Standartları 'Eğitim Yönetimi', 'Öğrenme-Öğretim Süreçleri' ve 'Destek Hizmetleri' olmak üzere üç standart alanda 9 standart ve 36 alt standarttan oluşmaktadır. Kurum Standartları, MEBBİS dâhilinde e-Okul destekli bir yazılımla okulların kolayca kullanabileceği bir tespit ve değerlendirme sistemine de sahiptir.

Aynı zamanda öz değerlendirme niteliği taşıyan Kurum Standartları sistemi ile tüm kurumlarımızın belirlenen minimum yeterliliklere erişmesi hedeflenmektedir. Okullarda çocuklarımıza sunulan eğitim hizmetlerinin niteliğinin doğru bir şekilde değerlendirilebilmesi için okul yöneticilerin, öğretmenlerin, velilerin ve çocukların sistemi kullanarak görüşlerini içtenlikle ve doğru olarak yansıtmaları sistemin amacına ulaşması bakımından önemlidir. Kurumlarda eğitim niteliğinin geliştirilmesi ancak sistemin tüm paydaşlarının özverili çalışması ile mümkün olacaktır.

Okullar, paydaşlar tarafından değerlendirildikleri sürece sorunlarını belirlemede ve çözüm yollarını geliştirmede daha aktif rol üstleneceklerdir. Böylece dinamik, sürdürülebilir ve geliştirilebilir bir yapıya kavuşacaktır.

Genel Müdürlüğümüzce hedeflenen eğitim kalite standartlarına ulaşmak için yapılan çalışmalara katkı sağlayan herkese teşekkür ederim.

Dr. Cem GENÇOĞLU  
Genel Müdür

## İçindekiler

I- OKUL ÖNCESİ EĞİTİM VE İLKÖĞRETİM KURUMLARI STANDARTLARI (KURUM STANDARTLARI) NEDİR? .....	4
II- KURUM STANDARTLARI İLE AMAÇLANAN NEDİR? .....	5
III- KURUM STANDARTLARI KAPSAMINDA OKUL MÜDÜRLÜKLERİNİN GÖREV VE SORUMLULUKLARI NELERDİR? .....	6
IV. KURUM STANDARTLARI ÇALIŞMA TAKVİMİ .....	7
V. KURUM YÖNETİCİLERİ İÇİN VERİ GİRİŞİ .....	8
A. Kurum Künye (Ortak Sorular) ile Kuruma Dair Mevcut Durum Bilgilerinin Girilmesi.....	9
B. Okul Aile Birliği Ekranının Seçimi .....	14
C. Yönetici Anket Girişi.....	15
D. Değerlendirme Analiz.....	17
1. Kurum Detay Ekranı.....	17
2. Süreç İzleme Ekranı .....	18
VI. ÖĞRETMENLER İÇİN ANKET GİRİŞİ.....	23
VII. VELİLER İÇİN ANKET GİRİŞİ .....	29
VIII. ÇOCUKLAR İÇİN ANKET GİRİŞİ.....	34

## I- OKUL ÖNCESİ EĞİTİM VE İLKÖĞRETİM KURUMLARI STANDARTLARI (KURUM STANDARTLARI) NEDİR?

Genel Müdürlüğümüze bağlı tüm resmî okul öncesi eğitim kurumları ile ilkokul, ortaokul ve imam hatip ortaokullarında çocuklara yönelik sunulan her türlü eğitim hizmetine ilişkin verilerin toplanması, analiz edilmesi, değerlendirilmesi ve sonuçların iyileştirici çalışmalarda kullanılması amacıyla geliştirilmiş bir sistemdir.

Sistem hazırlanırken okul öncesi eğitim kurumları, ilkokul ve ortaokullarda sunulan eğitim hizmetlerine dair minimum yeterlilikler belirlenmiş ve bunlar standart ve alt standartlar olarak ifade edilmiştir. Bu sistem, tüm okulların kullandığı MEBBİS veri tabanı üzerinde e-Okul destekli bir modül olarak geliştirilmiş ve okul yöneticisi, öğretmen, öğrenci ve velilerin her yıl veri girişinde bulunacakları özellikte kurgulanmıştır. Sistem ilk kez 2010-2011 eğitim öğretim yılında yurt genelinde uygulanmaya başlanmıştır. Eğitim öğretimin dinamik yapısından dolayı "Kurum Standartları" sistemi meydana gelen gelişim ve değişimlere uygun olarak her yıl güncellenmektedir.

Okul Öncesi Eğitim ve İlköğretim Kurumları Standartları Eğitim Yönetimi, Öğrenme ve Öğretim Süreçleri ve Destek Hizmetleri (Sağlık, Güvenlik, Temizlik, Beslenme) olmak üzere 3 standart alan ve bu standart alanların içerisinde yer alan 9 standart ve 36 alt standarttan oluşmaktadır.

Bu standart alanları içerik olarak;

- 1. Eğitim Yönetimi:** Okulda veri tabanlı stratejik planlama, eğitim-öğretimin yönetimi, eğitim-öğretime erişim ve eğitim-öğretime devam ve izleme uygulamalarını;
- 2. Öğrenme ve Öğretim Süreçleri:** Eğitim ortamında çocukların haklarına, gelişimine, bireysel özelliklerine ve ihtiyaçlarına yönelik olarak eğitim-öğretim yaşantılarını destekleyici uygulamaları;
- 3. Destek Hizmetleri:** Okul ve okul çevresinde güvenlik, sağlık, beslenme ve temizlik alanlarında (aşamalı olarak) önlem alma, koruma ve geliştirme uygulamalarını konu almaktadır.

Sistem ile veri toplama işlemi gerçekleştirildikten sonra sonuçlar sistem tarafından raporlaştırılmaktadır. Kurum Standartları Analitikleri okul, ilçe/il MEM ve Bakanlık düzeyinde yetkililerin kullanımına sunulmaktadır.

## II- KURUM STANDARTLARI İLE AMAÇLANAN NEDİR?

Her eğitim öğretim yılı sonunda okul, il/ilçe MEM, Bakanlık düzeyinde alınan kurum standartları analitikleri sonuçları ile;

### **Okul düzeyinde;**

- Belirlenen alanlarda güçlü ve zayıf yönlerin tespit edilmesi,
- İhtiyaçlarını önceliklendirilmesi,
- Kurum Standartları kriterlerinin kurumlarının niteliğinin güçlendirilmesi için ölçüt olarak kullanılması,
- Kurumsal gelişimlerin her yıl kanıt tabanlı olarak izlenmesi,
- Stratejik plan, eylem planı ve okul gelişim planlarının sistem sonuçlarından faydalanılarak hazırlanması,

### **İlçe ve İl Milli Eğitim Müdürlükleri düzeyinde;**

- Okulların mevcut durumlarının kanıt tabanlı olarak görülmesi ve her yıl düzenli bir şekilde izlenmesi,
- Belirlenen alt standartlar çerçevesinde öncelik arz eden bölgelerin tespit edilmesi;
- Kaynakların öncelikli bölgelere yönlendirilmesi,
- Kurumsal planlamalarda Kurum Standartları sonuçlarından yararlanılması;

### **Bakanlık düzeyinde ise;**

- Belirlenen alt standartlar kapsamında çalışılacak konularda öncelik arz eden bölge ve illerin tespit edilmesi,
- Bu bölgelerde ve illerde eğitim niteliğinin yükseltilmesi için çalışmalara kaynak oluşturulması,
- Merkezi düzeyde alınacak analitikler ile kaynakların etkin ve verimli bir şekilde dağıtımının sağlanması,
- Ülke düzeyinde eğitim niteliğindeki değişikliklerin kanıt tabanlı olarak izlenmesi ve değerlendirilmesi amaçlanmıştır.

Kısacası Kurum Standartlarının nihai amacı okullarımızdaki minimum standartları ölçüt olarak güçlü ve zayıf yönlerimizi belirleyip ihtiyaçlarımız doğrultusunda gerekli iyileştirici çalışmalarda bulunmak, eğitimde fırsat eşitliğini sağlamak ve faydacı eğitim politikaları geliştirmektir.

### III- KURUM STANDARTLARI KAPSAMINDA OKUL MÜDÜRLÜKLERİNİN GÖREV VE SORUMLULUKLARI NELERDİR?

27 Mart 2017 tarih ve 4042083 sayılı Makam Oluru ile yayımlanan Okul Öncesi Eğitim ve İlköğretim Kurumları Standartları Uygulama Yönergesinin “Okul müdürlüklerinin görev ve sorumlulukları” başlıklı 9’uncu maddesinde;

“ (1) Okul müdürlüğü;

a) Mevcut durum girdilerine veri oluşturacak belge ve bilgilerin önceden hazırlanmasını-okuldaki tüm çocuk, veli, öğretmen ve okul bilgilerinin MEBBİS ve e-Okul üzerinden güncellenmesini ve eksik olan bilgilerin tamamlanmasını,

b) Çocuk, veli ve öğretmenlerin Kurum Standartları hakkında bilgilendirilmesini ve algısal yarar anketlerinin doldurulması için gerekli teşviğin yapılmasını,

c) Kurum Standartları ile ilgili faaliyetlerin yıllık çalışma programı içerisinde gösterilmesini,

ç) Veri toplama sürecinde okul olanakları ile çözümlenemeyen sorunların il/ ilçe milli eğitim müdürlüğüne bildirilmesini,

d) Okul Kurum Standartları analitiklerinin, öğretmenler kurulunda değerlendirilerek okul ihtiyaçlarının belirlenmesini, önceliklendirilmesini ve gerek duyulan alanlarda daha ayrıntılı analizler yapılmasını,

e) Kurum Standartları analitiklerinin analiz sonuçlarına dayandırılarak okul gelişim planının hazırlanmasını,

f) Okulun hazırlayacağı projeler ile faaliyet ve eylem planlarının hazırlanmasında Kurum Standartları verilerinden yararlanılmasını,

g) Algısal yarar anketlerini doldurmak için yeterli teknik bilgi ve imkânı olmayan veliler için gerekli desteğin verilmesini sağlar.”

hükmüne yer verilmiştir.

#### IV. KURUM STANDARTLARI ÇALIŞMA TAKVİMİ

<b>Tarih</b>	<b>Görev</b>
28 Mart – 3 Nisan 2017	e-Okuldaki öğrenci ve veli bilgilerinin güncellenmesi. Görevlendirme olarak görev yapan öğretmen ve yöneticilerin MEBBİS bilgilerinin ve şifrelerinin güncellenmesi.
3 Nisan - 14 Nisan 2017	Okuldaki tüm paydaşlara yönelik gerekli bilgilendirme çalışmalarının yapılması ve kurumsal alt yapının hazır hale getirilmesi.
Mart 2017 - 30 Haziran 2017	Yönetici, Öğretmen, Öğrenci ve Veli Algısal Yarar Anketlerinin doldurulması.
22 Mayıs - 30 Haziran 2017	Okul Mevcut Durum Verilerinin Girişlerinin Tamamlanması.
3 Temmuz -31 Ağustos 2017	2016-2017 eğitim ve öğretim yılına ait Kurumsal Analitiklerin alınması.
5-15 Eylül 2017	Sistem üzerinden alınan analitiklerin sene başı öğretmenler kurulunda değerlendirilmesi.

# V. KURUM YÖNETİCİLERİ İÇİN VERİ GİRİŞİ

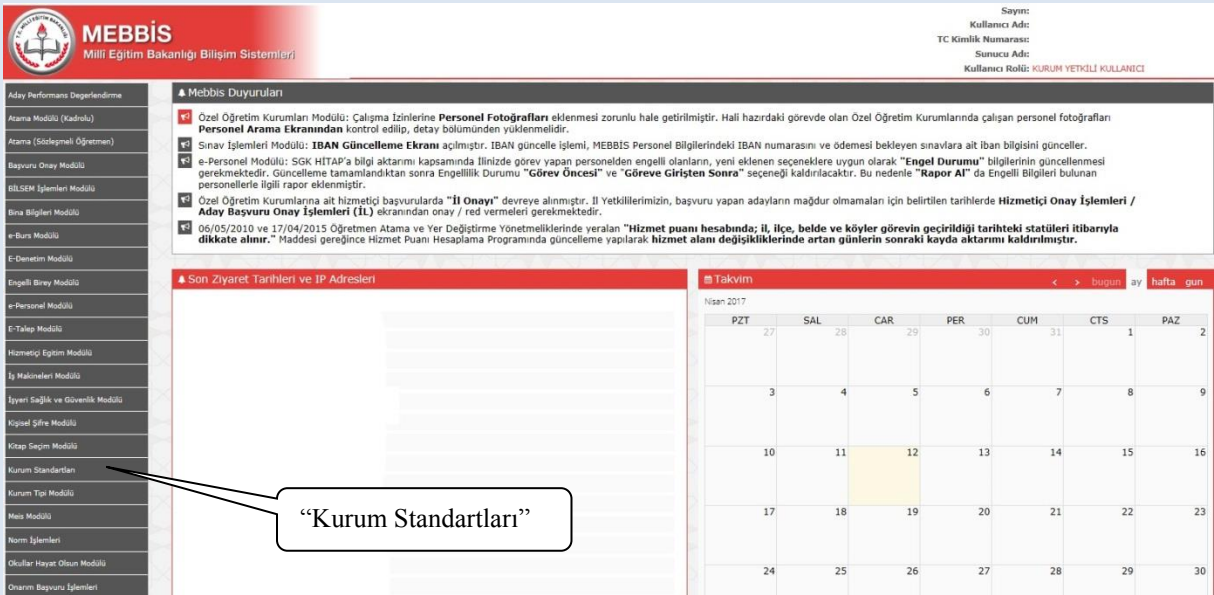


## A. Kurum Künye (Ortak Sorular) ile Kuruma Dair Mevcut Durum Bilgilerinin Girilmesi

1. MEBBİS ana sayfasından (<http://mebbis.meb.gov.tr>) kurum yöneticileri ya da yetkili kılınmış personel tarafından kurum kodu ve şifresi ile giriş yapınız.



2. MEBBİS'e giriş işleminizi tamamladıktan sonra sol menüde bulunan “**Kurum Standartları**” butonunu tıklayınız.



Sayın:  
Kullanıcı Adı:  
TC Kimlik Numarası:  
Sunucu Adı:  
Kullanıcı Rolü: KURUM YETKİLİ KULLANICI

**Mebbis Duyuruları**

- Özel Öğretim Kurumları Modülü: Çalışma İzinlerine **Personel Fotoğrafları** eklenmesi zorunlu hale getirilmiştir. Hali hazırda görevde olan Özel Öğretim Kurumlarında çalışan personel fotoğrafların **Personel Arama Ekranından** kontrol edilip, detay bölümünden yüklenmelidir.
- Sınav İşlemleri Modülü: **IBAN Güncelleme Ekranı** açılmıştır. IBAN güncelleme işlemi, MEBBİS Personel Bilgilerindeki IBAN numarasını ve ödemesi bekleyen sınavlara ait İban bilgisini günceller.
- e-Personel Modülü: SGK HITAP'a bilgi aktarımı kapsamında ilinizde görev yapan personelden engelli olanların, yeni eklenen seçeneklere uygun olarak "**Engel Durumu**" bilgilerinin güncellenmesi gerekmektedir. Güncelleme tamamlandıktan sonra Engellilik Durumu "**Görev Öncesi**" ve "**Göreve Girişten Sonra**" seçeneği kaldırılacaktır. Bu nedenle "**Rapor AI**" da Engelli Bilgileri bulunan personellerle ilgili rapor eklenmiştir.
- Özel Öğretim Kurumlarına ait hizmetçi başvurularında "**İl Onayı**" devreye alınmıştır. İl Yetkililerimizin, başvuru yapan adayların mağdur olmamaları için belirtilen tarihlere **Hizmetçi Onay İşlemleri / Aday Başvuru Onay İşlemleri (İL)** ekranından onay / red vermeleri gerekmektedir.
- 06/05/2010 ve 17/04/2015 Öğretmen Atama ve Yer Değiştirme Yönetmeliklerinde yer alan "**Hizmet puanı hesabında; il, ilçe, belde ve köyler görevin gerçekleştirildiği tarihteki statüleri itibarıyla dikkate alınır.**" Maddesi gereğince Hizmet Puanı Hesaplama Programında güncelleme yapılarak, **hizmet alanı değişikliklerinde artan günlerin sonraki kayda aktarımı kaldırılmıştır.**

**Son Ziyaret Tarihleri ve IP Adresleri**

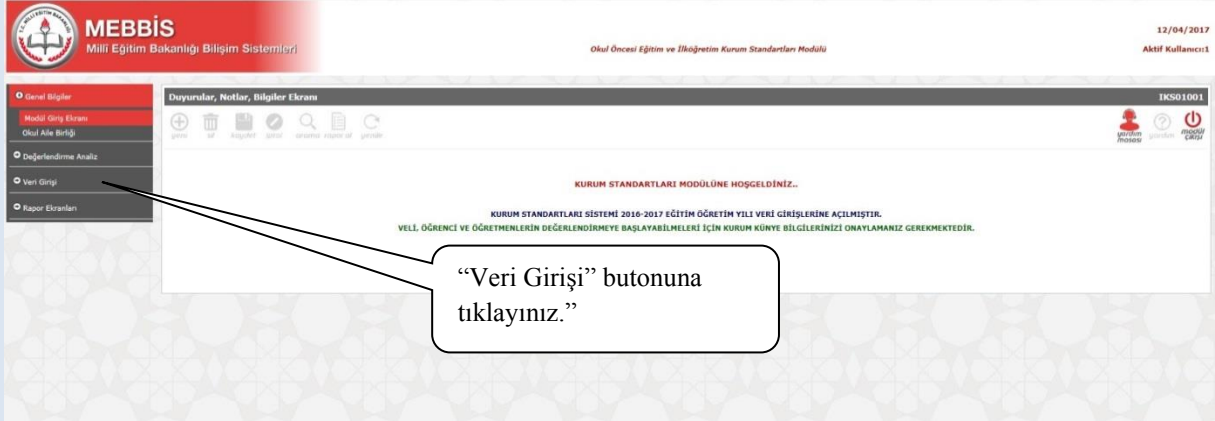
**Takvim**

Nisan 2017

PZT	SAL	CAR	PER	CUM	CTS	PAZ
27	28	29	30	31	1	2
3	4	5	6	7	8	9
10	11	12	13	14	15	16
17	18	19	20	21	22	23
24	25	26	27	28	29	30

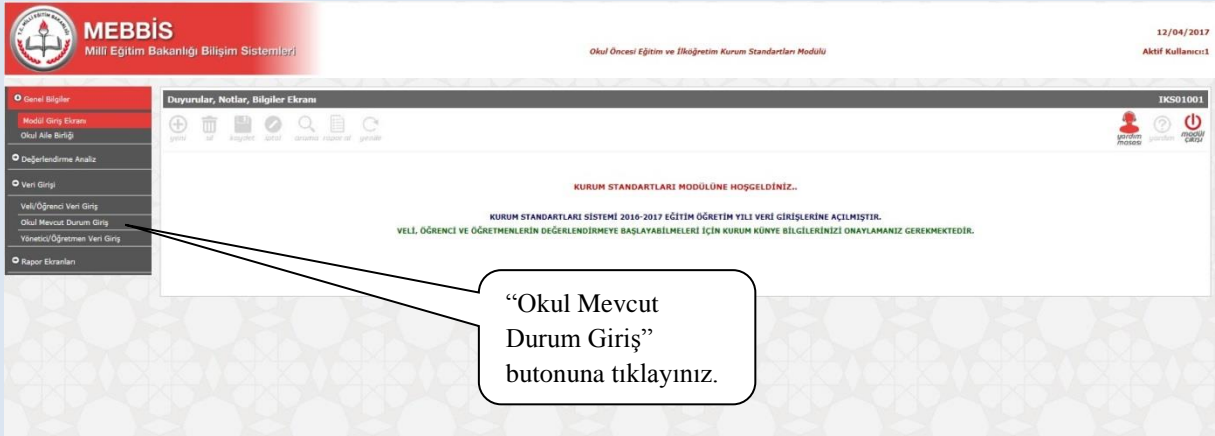
“Kurum Standartları”

3. Modüle giriş sağladıktan sonra karşınıza gelen sayfada Kurum Standartları modülü ile ilgili açıklamaları bulacaksınız. Sayfada yapılan açıklamaları okuduktan sonra sol üst köşede bulunan “Veri Girişi” butonuna tıklayınız.



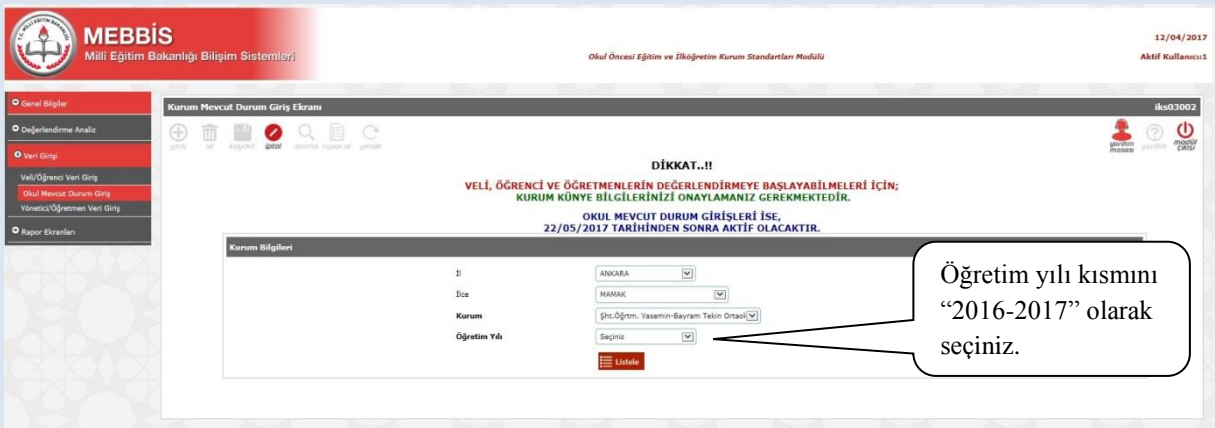
The screenshot shows the MEBBİS website interface. The top header includes the MEBBİS logo, the text 'Mili Eğitim Bakanlığı Bilişim Sistemleri', the date '12/04/2017', and the user status 'Aktif Kullanıcı:1'. The main content area displays a message: 'KURUM STANDARTLARI MODÜLÜNE HOŞGELDİNİZ.. KURUM STANDARTLARI SİSTEMİ 2016-2017 EĞİTİM ÖĞRETİM YILI VERİ GİRİŞLERİNE AÇILMIŞTIR. VELİ, ÖĞRENCİ VE ÖĞRETMENLERİN DEĞERLENDİRMEYE BAŞLAYABİLMELERİ İÇİN KURUM KÜNYE BİLGİLERİNİZİ ONAYLAMANIZ GEREKMEKTEDİR.' The left sidebar contains a menu with 'Veri Girişi' highlighted. A callout box points to this button with the text: '“Veri Girişi” butonuna tıklayınız.’’

4. “Veri Girişi” butonuna tıkladıktan sonra gelen başlıklar içinden “Okul Mevcut Durum Giriş” butonuna tıklayınız.



The screenshot shows the MEBBİS website interface. The top header is the same as in the previous screenshot. The main content area displays the same message. The left sidebar menu now has 'Okul Mevcut Durum Giriş' highlighted. A callout box points to this button with the text: '“Okul Mevcut Durum Giriş” butonuna tıklayınız.’’

5. Açılan sayfada okulunuzun bulunduğu il, ilçe ve kurum adını göreceksiniz. Öğretim yılı kısmını “2016-2017” olarak seçiniz. Ardından "Listele" butonuna tıklayınız.



The screenshot shows the MEBBİS website interface. The top header is the same. The main content area displays a message: 'DİKKAT!! VELİ, ÖĞRENCİ VE ÖĞRETMENLERİN DEĞERLENDİRMEYE BAŞLAYABİLMELERİ İÇİN; KURUM KÜNYE BİLGİLERİNİZİ ONAYLAMANIZ GEREKMEKTEDİR. OKUL MEVCUT DURUM GİRİŞLERİ İŞE, 22/05/2017 TARİHİNDEN SONRA AKTİF OLACAKTIR.' Below this is a form titled 'Okul Mevcut Durum Giriş Ekranı' with fields for 'İl' (ANKARA), 'İlçe' (NAMAK), 'Kurum' (İht. Öğtm. Yasemin-Bayram Tekin Ortaokul), and 'Öğretim Yılı' (Seçiniz). A 'Listele' button is highlighted. A callout box points to the 'Listele' button with the text: 'Öğretim yılı kısmını “2016-2017” olarak seçiniz.’’

6. Kurumunuzun özelliklerinin (okul öncesi eğitim kurumu, ilkököl, ortaokul, YBO, taşıma merkezi okul ya da birleştirilmiş sınıfı olan/olmayan okul gibi) yer aldığı bu bölümdeki bilgilere göre mevcut durum soruları sistemden çekilecek ve kurumunuza uygun sorular yöneltilecektir. Kurum bilgilerinizi kontrol ettikten sonra "Yukarıdaki Kurum Bilgileri Tarafımdan Kontrol Edilerek Onaylanmıştır." butonunu işaretleyip "**Kaydet**" butonuna tıklayınız. (Bilgilerinizde hata olması durumunda Sistem Yöneticinize başvurunuz.)

**Bu bölümde vereceğiniz onay sonrasında yalnızca yönetici, öğretmen, veli ve öğrenci anketlerini aktif duruma getirmiş olacaksınız.**

**DİKKAT!!**  
VELİ, ÖĞRENCİ VE ÖĞRETMENLERİN DEĞERLENDİRMENE BAŞLAYABİLMELERİ İÇİN;  
KURUM KÜNYE BİLGİLERİNİZİ ONAYLAMANIZ GEREKMEKTEDİR.  
OKUL MEVCUT DURUM GİRİŞLERİ İSE,  
22/05/2017 TARİHİNDEN SONRA AKTİF OLACAKTIR.

**Kurum Bilgileri**

İl: ANKARA  
İlçe: KAMUK  
Kurum: Şhi.Öğrtm. Yasemin-Bayram Tekin Ortaokul  
Öğretim Yılı: 2016-2017

**Listele**

Mevcut Durum Girişleri için sistem 22/05/2017 tarihinden sonra AKTİF OLACAKTIR..

**Künye Bilgileri**

Kurum Kodu :  
Kurum Adı : Şhi.Öğrtm. Yasemin-Bayram Tekin Ortaokulu  
Kurum Türü : Ortaokul  
Öğretim Şekli :  Takli  İkili  
Taşıma Merkezi :  Evet  Hayır  
Bleştirilmiş Sınıf :  Var  Yok  
Ana Sınıfı :  Var  Yok

Veli, Öğrenci, Öğretmen ve Yönetici değerlendirmeleri Kurum mevcut durum kriterlerini doldurmak için künye Bilgiler hatalı ise güncellemek için Sistem Yöneticinize başvurunuz...

Yukarıdaki Kurum Bilgileri Tarafından Kontrol Edilerek Onaylanmıştır.

7. Okul Mevcut Durum Girişleri 22/05/2017 tarihinden itibaren aktif hale gelecektir. Bu tarihten sonra açılan sayfadaki maddelerde okulunuza ait olan bilgiler MEBBİS veri tabanı üzerindeki diğer modüllerden otomatik olarak çekilecektir. Bu sayfadaki bilgilere manuel giriş sağlayamazsınız ve bilgileri değiştiremezsiniz.

**DİKKAT!!**  
- İl ve İlçe kullanıcılarına Mevcut Durum Girişlerinde **KURUM ONAYI KALDIRMA YETKİSİ** Verilmiştir..  
- Sırac İzleme ve Kurum Detay Ekranları Güncellenerek Kullanıma Açılmıştır.

**Kurum Bilgileri**

İl: YALOVA  
İlçe:  
Kurum:  
Öğretim Yılı: 2016-2017

**Listele**

Kurum künyesi onaylanmıştır. Mevcut durum kriterlerini doldurabilirsiniz...

Kurum Kodu	Kurum Adı	Statüsü	Yerel
10101101	Okulun toplam yerleşke alanı (bahçe alanı m2si ve bina kullanım alanı m2si)	2076	
10101102	Okulun bahçe alanı (m2)	1500	
10101103	Okulun bina kullanım alanı (m2)	576	
20201114	İlkokulda ki 61-72 ay arası çocuk sayısı	1	
20201115	İlkokulda ki 72 ay üzeri çocuk sayısı	57	

Bilgileri e-okul ve MEBBİS Modüllerinden alınmaktadır.  
BİLGİLERİNİZDE HATALI OLAN KURUMLAR, AKTARIMI SİYERLİYER GÜNCELLEMENE...  
Yukarıdaki Bilgiler Tarafından Kontrol Edilerek Onaylanmıştır.

**Bilgileri Onayla** **Adımları Sil**

e-Okul ve e-personel modülünde düzette yapıldıktan sonra bu butonu kullanarak yeni verileri sistemden çekebilirsiniz.

Okulunuza ait bilgileri kontrol ettikten sonra “Yukarıdaki bilgiler tarafımdan kontrol edilmiş ve onaylanmıştır” uyarısı altındaki “Bilgileri Onayla” butonuna tıklayarak okul bilgilerinizi onaylayınız.

**UYARI:**

Sistemden otomatik olarak çekilen mevcut durum sorularında (kurum künye soruları/ortak sorular) çekilen bilgiler kurumunuzun güncel durumu ile uyuşmuyor ise:

**1) Bilgileri düzeltmek için öncesinde kuruma ait bilgilerinizi e-personel ve e-Okul modüllerine giriş yaparak düzeltiniz. Gerekirse bağlı olduğunuz ilçe milli eğitim müdürlüğü ile görüşünüz. Sonrasında Kurum Standartları Modülünde, Okul Mevcut Durum Giriş butonunu tıklayarak cevapları sistemden otomatik olarak gelen “Okul Künye Soruları” (Ortak Sorular) sayfası altındaki “AKTARIMI SIFIRLA” butonunu kullanarak diğer modüllerden güncel verilerin gelmesini sağlayınız. Bu sayfadaki öğretmen, yönetici ve diğer personel bilgileri ile öğrencilere ait bilgiler MEBBİS veri tabanı üzerinde yer alan **e-personel** ve **e-Okul** üzerinden çekildiği için anlık veriler olup, hâlihazırdaki durumu yansıtacaktır.**

**2) Bu sayfadaki -öğrenci ve personel haricindeki - bilgiler 01.10.2016 tarihli MEİS Modülü verilerinden çekilmektedir. MEİS Modülü verileri de **her yıl Ekim** ayında güncellendiğinden hatalı veya eksik görünen veriler için düzeltme YAPILAMAYACAKTIR.**

**3) Bir kuruma ait imkânları ortak kullanmak durumunda kalan iki veya daha fazla okulda, donatım/egitim-öğretim mekânları/personel vb. gibi verilerin tahsisi tek bir okul üzerinde kayıtlı olacağından diğer okula ait bilgilerin yok görülmesi olağandır. Bu durum okulun diğer kurumun imkânlarını geçici olarak kullandığı için aslında donatım/egitim-öğretim mekânları/personel vb. gibi imkânlardan yoksun olduğunu ifade eder.**

**\* Vereceğiniz onay sonrasında diğer “Okul Mevcut Durum” sorularını cevaplamaya başlayabileceksiniz.**



## 8. Açılan yeni sayfada kurumunuza ait Okul Mevcut Durum Veri Giriş soruları gelecektir.

**MEBBİS**  
Millî Eğitim Bakanlığı Bilişim Sistemleri

MEBBİS - Okul Öncesi Eğitim ve İlköğretim Kurumları Standartları Modülü

Okul Mevcut Durum Giriş Ekranı

İl: [Seçiniz]  
İlçe: [Seçiniz]  
Kurum: [Seçiniz]  
Öğretim Yılı: 2016-2017

Sistem verileri onaylanmıştır. Mevcut durum kriterlerini doldurabilirsiniz...

Mevcut Durum Kodu	Mevcut Durum	Değerlendirme
	Okul ve okula ait binaların herhangi biri iki ya da daha fazla kadıdır	Seçiniz
	Okulda rehber öğretmen vardır (Sistemden alınan veri, değiştiremezsiniz)	Evet
10101118	Okuldaki rehber öğretmen sayısı (Sistemden alınan veri, değiştiremezsiniz)	1
30105105	Destek eğitim odası kullanım planı vardır.	Seçiniz
30105118	BEP doğrultusunda destek eğitim odasından yararlanılan çocuk sayısı	

20 sayfa'dan 1 sayfa'dasınız...

**Mevcut Durum Girişini Tamamla**

Girişi Sıfırla

Bilgiler otomatik olarak kaydedilmektedir. İstediyiniz mevcut durum sorusundan bağlayabilirsiniz. Değerlendirdikten sonra onaylamak için "Mevcut Durum Girişini Tamamla" düğmesini kullanabilirsiniz.

Mevcut Durum Kriterlerini Tam Liste (Boş Liste) Yazdır

Kalan sayfa sayısı

Bu soruların cevabı Okul Künye sorularından otomatik geldiği için değiştirilemez.

Manuel yanıtlayacağınız sorular.

Bir üstteki sorunun alt sorularıdır.

Soruların hepsini doldurmadan yazdırabilirsiniz.

"Mevcut Durum Girişini Tamamla" butonuna tıkladığınızda veri girişi tamamlanır ve anket harici kurumunuz veri girişine kapanır.

İsterseniz Okul Mevcut Durum Sorularının hepsini sistemde cevaplamadan önce boş çıktısını "Mevcut Durum Kriterlerini Tam Liste (Boş Liste) Yazdır" butonunu kullanarak aşağıdaki şekilde yazdırabilir ve gerekli bilgileri topladıktan sonra veri girişini yapabilirsiniz.

T.C.  
ANKARA VALİLİĞİ  
Yatılı Bölge Ortaokulu Müdürlüğü  
2016-2017 İlköğretim Kurum Standartları Modülü  
Okul Künye Bilgileri

MD No	Mevcut Durum	Değerlendirme
10101104	Okul ve okula ait binaların herhangi biri iki ya da daha fazla kadıdır	[ ] EVET - [ ] HAYIR
10101117	Okulda rehber öğretmen vardır (Sistemden alınan veridir.)	EVET
10101137	Tanı almış özel eğitime ihtiyacı olan çocuk sayısı (Sistemden alınan veridir.)	2
10101139	Kurumunuza veya diğer kurumlara kayıtlı olup kurumunuzun panzyonunda yatılı kalan çocuk sayısı.	
10101143	Destek eğitim odası vardır. (Sistemden alınan veridir.)	EVET
10101144	Kütüphane vardır (Sistemden alınan veridir.)	EVET
10101145	Okulda internet bağlantısı vardır (Sistemden alınan veridir.)	EVET
10101146	Okulda spor salonu vardır (Sistemden alınan veridir.)	EVET
10101147	Okulda resim odası vardır (Sistemden alınan veridir.)	EVET
10101148	Okulda müzik odası vardır (Sistemden alınan veridir.)	EVET
10101149	Okulda fen laboratuvarı vardır (Sistemden alınan veridir.)	EVET
10101150	Okulda bilişim teknolojileri zımfı vardır (Sistemden alınan veridir.)	EVET
10101151	Kantin vardır	[ ] EVET - [ ] HAYIR
10101152	Çocukların beraberce yemek yediği mekan vardır (yemekhane, yemek salonu vs.) vardır	[ ] EVET - [ ] HAYIR
40404112	Çocukların cinsiyetlerine göre saç tıraşım ve saç kesiminin yapılabileceği imkanlar vardır.	[ ] EVET - [ ] HAYIR

496 adet kriter listelenmektedir.

Not: Düzeltme işlemi için Sistem Yöneticiniz ile Görüşünüz.

Yazdır

22/05/2017  
Okul Müdürü

**Önemli Not:** Mevcut Durum Veri Giriş sayfasında "Girişi Sıfırla" butonuna tıkladığınızda tüm veri girişleri sıfırlanır; sisteme en baştan veri girişi yapmanız gerekir.

## B. Okul Aile Birliği Ekranının Seçimi

Modül Giriş Ekranı altında Okul Aile Birliği Butonu açılacaktır. Bu bölümde öncelikli olarak Okul Aile Birliği başkanı, başkan yardımcısı ve 3 üyeye ait bilgileri giriniz. Okul Aile Birliği üyelerinden sadece veli olanların anket bölümünü doldurmasına izin verilecektir. **Veli olan okul aile birliği üyelerinin anket doldurması zorunludur.** Bu sayfa sizlerin okul aile birliği üyelerinden kimlerin sisteme giriş yaptığını takip etmeniz amacıyla hazırlanmıştır.

Okul Aile Birliği “**Kaydet**” butonunun aktif olması için Okul Aile Birliği başkanı, başkan yardımcısı ve üyelerin T.C. kimlik numaralarını girip sistemden çekilmesini sağlamanız gerekmektedir.

**Not:** 6287 sayılı Kanunun yayımlanmasından sonra halen aynı binada ilköğretim ve ortaokul olarak eğitim öğretime devam eden kurumlarda tek okul aile birliği varsa, bir başkan ve dört üyenin bazıları ilköğretimde ya da bazıları ortaokulda veli olabilir. Bu durumda okul aile birliği

üyelerinin bilgileri her iki kurum için de “Okul Aile Birliği Giriş” ekranında ayrı ayrı girilmelidir.

### C. Yönetici Anket Girişi

1. Ankete ulaşmak üzere MEBBİS (<http://mebbis.meb.gov.tr>) ana sayfasından **personel kullanıcı adınızı ve şifrenizi** kullanarak giriş yapınız.

2. Açılan sayfadaki sol menüden “Kurum Standartları” butonuna tıklayınız.

### 3. Sol menüden “Yönetici /Öğretmen Veri Giriş” butonuna tıklayınız.

MEBBİS  
Millî Eğitim Bakanlığı Bilişim Sistemleri

Okul Öncesi Eğitim ve İlköğretim Kurum Standartları Modülü

12/04/2017  
Aktif Kullanıcı:1

IKS01001

KURUM STANDARTLARI MODÜLÜNE HOŞGELDİNİZ..

KURUM STANDARTLARI SİSTEMİ 2016-2017 EĞİTİM ÖĞRETİM YILI VERİ GİRİŞLERİNE AÇILMIŞTIR.  
VELİ, ÖĞRENCİ VE ÖĞRETMENLERİN DEĞERLENDİRMEYE BAŞLAYABİLEMLERİ İÇİN KURUM KÜNYE BİLGİLERİNİZİ ONAYLAMANIZ GEREKMEKTEDİR.

Bakanlığımıza atılır © 2005

“Yönetici/Öğretmen Veri Giriş” butonuna tıklayınız.

### 4. Ardından ekranda kimlik bilgilerinizin yer aldığı anketi doldurunuz.

MEBBİS - Okul Öncesi Eğitim ve İlköğretim Kurumları Standartları Modülü

12/04/2017  
Aktif Kullanıcı:1

Yönetici - Öğretmen Değerlendirme Ekranı

iks03003

Değerlendiren Personelin Kimlik Bilgileri

TC Kimlik No	:		Dönemi	:	2016-2017
Adı	:		Soyadı	:	
Branşı	:	Okul Öncesi Öğret	Görevi	:	Müdür
Görev Yeri	:	ANAOKULU		:	

Değerli Yöneticilerimiz,  
Bu bölümde sizlerden kurumunuzla ilgili mevcut çalışmalarını bireysel olarak değerlendirmenizi beklenmektedir. Bu amaçla hazırlanan anketin her sayfasında 5 adet "Kısmen" yanıtında konu ile ilgili daha detaylı değerlendirme yapabilmeyi için 3 madde daha olacaktır. Açılan bu alt maddeler var olan durumu "İşlevsiz" yöneltir. Her ifade için lütfen görüşünüze uygun seçeneği seçiniz. Ankete vereceğiniz yanıtlar otomatik olarak kaydedildiği için istediğiniz zaman ara vererek katkılarınızdan dolayı teşekkür ederiz.

Ankette vereceğiniz cevaplar gizli tutulacaktır. Başka kullanıcılar tarafından görünmeyecektir.

Değerlendirme Soruları

Hedefleri yıllık olarak güncellenmiş okula özgü bir stratejik plan vardır.	<input type="radio"/> Evet	<input type="radio"/> Kısmen	<input type="radio"/> Hayır	<input type="radio"/> Fikrim Yok
Stratejik plana uygun olarak okul gelişim uygulamaları sürekli yürütülmektedir.	<input type="radio"/> Evet	<input type="radio"/> Kısmen	<input type="radio"/> Hayır	<input type="radio"/> Fikrim Yok
Okul gelişim uygulamaları, çocuklar, öğretmenler, veliler ve diğer paydaşların katılımı ve işbirliği ile yapılmaktadır.	<input type="radio"/> Evet	<input type="radio"/> Kısmen	<input type="radio"/> Hayır	<input type="radio"/> Fikrim Yok
Okul gelişim uygulamaları, okulun hedef, amaç ve misyonunun gerçekleştirilmesini sağlamaktadır.	<input type="radio"/> Evet	<input type="radio"/> Kısmen	<input type="radio"/> Hayır	<input type="radio"/> Fikrim Yok
Okul öncesi eğitim faaliyetleri düzenli olarak yürütülmektedir.	<input type="radio"/> Evet	<input type="radio"/> Kısmen	<input type="radio"/> Hayır	<input type="radio"/> Fikrim Yok
Okul öncesi eğitim faaliyetleri, çocukların gelişimlerini desteklemektedir.	<input type="radio"/> Evet	<input type="radio"/> Kısmen	<input type="radio"/> Hayır	<input type="radio"/> Fikrim Yok
Okul öncesi eğitim faaliyetleri, çocukların sosyal becerilerini geliştirir.	<input type="radio"/> Evet	<input type="radio"/> Kısmen	<input type="radio"/> Hayır	<input type="radio"/> Fikrim Yok
Okul öncesi eğitim faaliyetleri, çocukların duygusal becerilerini geliştirir.	<input type="radio"/> Evet	<input type="radio"/> Kısmen	<input type="radio"/> Hayır	<input type="radio"/> Fikrim Yok
Okul öncesi eğitim faaliyetleri, çocukların motor becerilerini geliştirir.	<input type="radio"/> Evet	<input type="radio"/> Kısmen	<input type="radio"/> Hayır	<input type="radio"/> Fikrim Yok
Okul öncesi eğitim faaliyetleri, çocukların dil becerilerini geliştirir.	<input type="radio"/> Evet	<input type="radio"/> Kısmen	<input type="radio"/> Hayır	<input type="radio"/> Fikrim Yok
Okul öncesi eğitim faaliyetleri, çocukların bilişsel becerilerini geliştirir.	<input type="radio"/> Evet	<input type="radio"/> Kısmen	<input type="radio"/> Hayır	<input type="radio"/> Fikrim Yok

İlk Sayfa Onceki Sayfa Değerlendirmeyi Bitir Sonraki Sayfa Son Sayfa

Değerlendirmeyi Sıfırla

5 Sayfada Kaldı.

Bilgiler otomatik olarak kaydedilmemiştir.

İlerideki bölümlerden önceki bölümlerden silindikten sonra "Değerlendirmeyi Bitir" düğmesine tıklayınız.

İşaretleyeceğimiz “evet” ve “kısmen” seçeneklerinde, soruların daha detaylı değerlendirilmesi için alt sorular açılacaktır.

“Değerlendirmeyi Bitir” ile değerlendirmeye ara verip daha sonra kaldığımız yerden devam edebilirsiniz.

“Değerlendirmeyi Sıfırla” ile verdiğiniz tüm yanıtları silebilir ve yeniden anketi başlayabilirsiniz.

Kalan sayfa sayısı bu kısımda görünecektir.

Sonraki sayfaya tıkladığınızda da girilen bilgiler otomatik olarak kaydedilir.



## D. Değerlendirme Analiz

### 1. Kurum Detay Ekranı

Bu ekranda mevcut durum soru sayısına ve cevapladığımız soru sayısına; okulunuzdaki yönetici, öğretmen, çocuk ve veli sayısı ile anketi cevaplayan yönetici, öğretmen, çocuk ve veli sayılarına yer verilmektedir. Ekran alt tarafında da değerlendirme yapan kişi bilgileri yer almakta olup bu kişilerin yaptıkları değerlendirme kayıtları gizli tutulmaktadır. Bu ekran kurumunuz hakkında yapılan değerlendirmeleri takip etmenizi sağlayacaktır.

**Kurum Bilgileri**

Öğretim Yılı: 2016-2017  
İl: ANKARA  
İlçe: ÇANKAYA  
Kurum: [Seçiniz]

**Kurum Mevcut Durum Girişi**

Mevcut Durum Girişi	Veli Girişleri	Öğrenci Girişleri	Öğretmen Girişleri	Yönetici Girişleri
121/560	1/2095	0/2226	0/123	0/7

**Giriş Yapan Veli Listesi**

TC Kimlik No	Veli Adı Soyadı	Toplam	Cevaplanan	Kalan
3368036--	NAZİM GENÇL	30	30	0

**Giriş Yapan Öğrenci Listesi**

TC Kimlik No	Öğrenci Adı Soyadı	Sınıfı	Toplam	Cevaplanan	Kalan
EREN		4. Sınıf / D Subesi	23	0	23
AYŞE		4. Sınıf / F Subesi	23	0	23
AHMET		6. Sınıf / N Subesi	23	0	23
İBRAHİM		6. Sınıf / T Subesi	23	0	23
ECE		8. Sınıf / C Subesi	23	0	23
EREN		8. Sınıf / C Subesi	23	0	23
HERVE		8. Sınıf / G Subesi	23	23	0
UMUT		8. Sınıf / H Subesi	23	23	0

**Öğretmen Listesi**

Kayıt Bulunmamıştır...

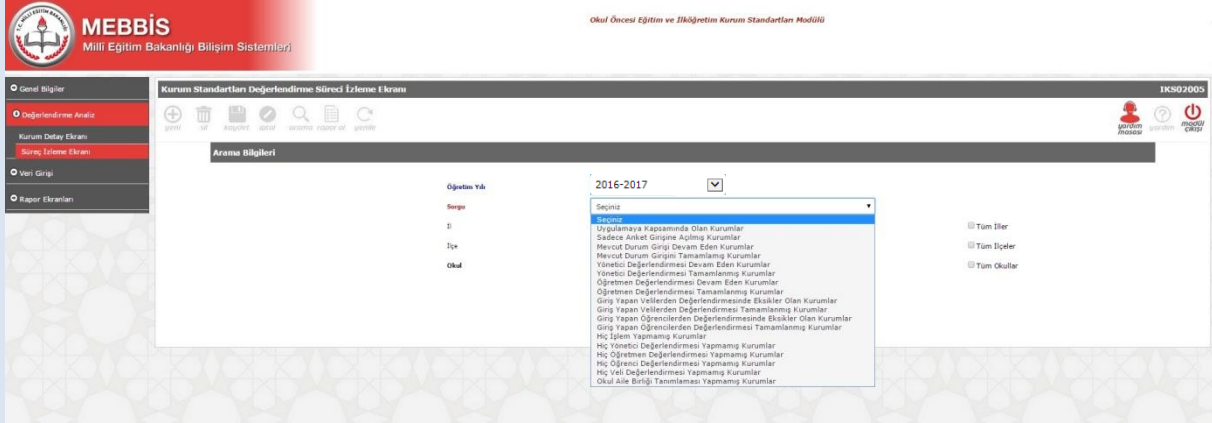
**Yönetici Listesi**

Kayıt Bulunmamıştır...

**Not:** Doldurulan anketlerin sonunda “Değerlendirmeyi Bitir” butonu tıklanmazsa anketteki soru sayısı ve verilen cevap sayısı tamamlanmış gibi görünse dahi kurum halen anket girişlerine devam edenler listesinde görünecektir.

## 2. Süreç İzleme Ekranı

Bu ekran Bakanlık, İl MEM ve İlçe MEM'in Kurum Standartları modülünde yetkilendirilmiş kullanıcılara açıktır.



Süreç İzleme Ekranı sayesinde aşağıdaki belirtilen filtreler kullanılarak il/ilçe MEM ve Bakanlık düzeyinde Kurum Standartları takip işlemleri yapılabilmektedir.

- Uygulama kapsamında olan okullar
- Sadece anket girişine açılmış kurumlar
- Mevcut durum girişi devam eden kurumlar/ tamamlanmış okullar
- Yönetici değerlendirmesi devam eden kurumlar/tamamlanmış kurumlar
- Öğretmen değerlendirmesi devam eden kurumlar/tamamlanmış kurumlar
- Giriş yapan velilerden değerlendirmesi eksik olan kurumlar/tamamlanmış kurumlar
- Giriş yapan öğrencilerden değerlendirmesi eksik olan kurumlar/tamamlanmış kurumlar
- Hiç işlem yapmamış kurumlar
- Hiç yönetici değerlendirmesi yapmamış kurumlar
- Hiç öğretmen değerlendirmesi yapmamış kurumlar
- Hiç öğrenci değerlendirmesi yapmamış kurumlar
- Hiç veli değerlendirmesi yapmamış kurumlar
- Okul aile birliği tanımlaması yapmamış kurumlar

## 3. Veri Analiz Ekranı

Bu ekran Bakanlık, İl/İlçe MEM ve kurumlarda yetkilendirilen kullanıcıların kullanımına açıktır. Bu ekran aracılığıyla mevcut durum kriterlerinin ve performans göstergelerinin gösterge bazlı sorgulaması yapılabilmekte ve kurumlar tarafından doldurulan bilgilere ulaşılabilmektedir. Eğitim kurumları sadece kendi bilgilerine ulaşabilmekte olup il/ilçe MEM'ler hem kurum bilgilerine hem de kendi il ve ilçelerine ait bilgilere ulaşabilmektedirler.

## YÖNETİCİ-SIKÇA SORULAN SORULAR

### Sisteme giriş yaparken belli bir düzen dâhilinde mi adımlar izlenmelidir?

Kurum yöneticisi öncelikli olarak kurum bilgilerinin yer aldığı ilk sayfaya “onay” vererek, yönetici, öğretmen, veli ve öğrenci anketlerinin veri girişlerinin açılmasını sağlamalıdır. Girişler açıldıktan sonra sistem 30 Haziran 2017 tarihine kadar algısal yarar anketleri veri girişine açık kalacaktır. Okul mevcut durum girişleri ise 22 Mayıs-30 Haziran 2017 tarihleri arasında yapılacaktır. Mevcut durum soruları ya da anketlerde sıra gözetmeden veri girişi yapılabilir.

Mevcut durum sayfası altındaki “Mevcut Durum Girişi Tamamla” butonu o ana kadar yaptığımız girişleri kaydetmenizi sağlayacaktır. Bu butonu kullanarak veri girişine ara verebilir, farklı zamanlarda kaldığımız yerden veri girişine devam edebilirsiniz.

Anketlerde ise otomatik kaydetme özelliği bulunmaktadır. Sorulara verdiğiniz yanıtlar otomatik olarak bir sonraki sayfaya geçişte kaydedilir. Anket doldurulurken gerektiği durumlarda ara verip sayfadan çıkış yapılabilir ve farklı zamanda sisteme tekrar giriş yaparak sorulara kaldığımız yerden devam edebilirsiniz.

### Sisteme girilen veriler silinip düzeltilebilir mi?

Mevcut durum soruları altındaki “Girişi Sıfırla” butonu ile “mevcut duruma” ve “künye sorularına” dair verdiğiniz tüm yanıtları silip en baştan başlayabilirsiniz.

Tüm mevcut durum sorularını bitirip “Mevcut Durum Girişi Tamamla” butonunu tıkladığınızda ise girmiş olduğunuz veriler il / ilçe milli eğitim müdürlüklerince silinebilmektedir.

Bütün sorulara cevap verip “Değerlendirmeyi Bitir” butonuna tıklamadığımız sürece ankete verdiğiniz her cevabı ilgili soruya dönerek değiştirebilirsiniz. Ancak “Değerlendirmeyi Bitir”

butonuna tıklayıp anketi bitirdiğiniz takdirde sayfa altındaki “Değerlendirmeyi Sıfırla” butonunu kullanarak yaptığınız tüm değerlendirmeyi silebilir, ankete en baştan başlayabilirsiniz.

Veri girişlerinde hataları en asgariye indirebilmek için mevcut durum sorularının olduğu sayfa altındaki “Mevcut Durum Kriterlerini Tam Liste (Boş Liste) Yazdır” butonunu kullanarak çıktısını alabilir ve önce çıktı üzerinde doldurabilirsiniz.

### **Bazı kurum bilgileri künye soruları (ortak sorular) neden bilinenden farklı çıkmaktadır?**

Bu sayfadaki -*öğrenci ve personel haricindeki* - bilgiler 01.10.2016 tarihli MEİS Modülü verilerinden çekilmektedir. MEİS Modülü verileri **her yıl Ekim** ayında güncellendiğinden hatalı veya eksik görünen veriler için işlem yapılamaz.

Bu sayfadaki öğretmen, yönetici ve diğer personel bilgileri ile öğrencilere ait bilgiler MEBBİS veri tabanında yer alan **e-personel** ve **e-okul** üzerinden çekilen güncel veriler olup, anlık durumu yansıtmaktadır. Bu bilgilerinizde yanlışlık var ise ilgili modüllerden düzeltme yapılması gerekmektedir. Personel bilgilerinde düzeltme yapılamıyorsa ilçe milli eğitim müdürlüğü personel birimi ile görüşme sağlayınız.

### **Birden fazla kurumun aynı bahçe ya da binayı kullanması durumunda okulun imkânlarının sadece tek bir kurum üzerinde görünmesi (tahsis durumu) okulumuzun kurum standartlarını karşılama düzeyini ne şekilde etkileyecektir?**

Bir kuruma ait imkânları ortak kullanmak durumunda kalan iki veya daha fazla okulda, donatım/eğitim-öğretim mekânları/personel (hizmetli, aşçı vs.) vb. gibi verilerin tahsisi tek bir okul üzerinde kayıtlı olacağından diğer okula ait bilgilerin yok görülmesi olağandır. Bu durum okulun diğer kurum imkânlarını geçici olarak kullandığı için aslında donatım/eğitim-öğretim mekânları/personel vb. gibi imkânlardan yoksun olduğunu ifade eder. Dolayısıyla sistemde okulun sahip olmadığı özelliklerin yok görünmesi normaldir. Ayrıca eksikliklerin fark edilmesi açısından da bir fırsattır.

### **Sisteme girişler hangi tarihe kadar yapılmalıdır?**

30 Haziran 2017 tarihine kadar tüm girişler yapılabilir.

### **Sistemden raporlar ne zaman alınacaktır?**

3 Temmuz 2017 tarihinden itibaren analitikler okul, İlçe MEM, İl MEM ve Bakanlık düzeyinde alınabilecektir.

### **Sistemden analitikler alındıktan sonra ne yapılacaktır?**

Okullardan analitik sonuçlarını stratejik planlarına ya da okul gelişim planlarına yansıtarak kullanmaları öncelikli olarak beklenmektedir. Okul çalışanlarından kurumlarının güçlü ve geliştirmeye açık alanlarını görüp, bu alanların geliştirilmesi için üst birimlerden de destek

arak politika üretmeleri beklenmektedir. Kurumlardaki gelişimin sağlanması bu sistemde sadece okuldan beklenen bir durum olmayıp daha üst düzeyde İl/İlçe ve Bakanlığın da takibi ile gereken desteğin sunulmasını da gerektirmektedir.

### **Sistem denetlenen bir özelliğe sahip midir?**

Kurum Standartları modülü gözlemci şifreleri ildeki maarif müfettişleri, İl/İlçe Milli Eğitim Müdürlükleri ve Bakanlık düzeyinde tanımlanmıştır. Bundan dolayı sistemde yapılan tüm girişler ve sonuçlar yetkili kılınan bu kişiler tarafından takip edilebilecektir. Ancak bu durum kişileri şöyle bir yanılgıya düşürmemelidir. Algısal Yarar Anketlerine verilen kişisel cevaplar hiçbir kullanıcıyla paylaşılmayacaktır. Paylaşılan durum sadece okul hakkındaki genel durumu ifade edecektir.

### **Sistemden alınacak sonuçlara göre ödül ve ceza türünden yaptırımlar olacak mıdır?**

Sistem kurumsal gelişim odaklı olup sistemin amacına ulaşabilmesi için kurumların doğru ve gerçekçi bir şekilde veri girişi yapmaları son derece önemlidir. Kurumu olduğundan daha iyi göstermek kuruma planlanan kaynağın ulaşmamasına neden olabileceği gibi kurumu olduğundan daha kötü göstermek de var olan imkânları yok sayacağından kurumu denetlemeye yetkili kılınan kişilerce yanlış beyan olarak değerlendirilecektir.

Ödül ve ceza türünden yaptırımların olmadığı bir sisteme, okul gelişiminin sağlanması için kaygılardan uzak bir şekilde doğru ve gerçekçi veri girişi sağlanması önemlidir.

### **Sistem hakkında yayımlanan bir mevzuat var mıdır?**

27 Mart 2017 tarih ve 4042083 sayılı Makam Oluru ile yayımlanan “Okul Öncesi Eğitim ve İlköğretim Kurumları Standartları Uygulama Yönergesi”ni inceleyebilirsiniz.

### **Sistemden alınan veriler ile okullar belli bir sıralamaya konulacak mıdır?**

Yapılacak veri girişlerinden sonra alınacak raporlarda 36 alt standardın her biri kendi başlığı altında değerlendirilecektir. Bundan dolayı okullara tek bir puan vermek şeklinde uygulama yapılmayacaktır. Bir okul bir alt standartta güçlü olabileceği gibi diğer bir alt standardı geliştirmeye açık düzeyde olabilecektir. Bu sistem ile okulların sıralaması değil okulların arasındaki düzey farklılıklarının giderilmesi amaçlanmaktadır. Dolayısıyla hiçbir şekilde okulların yarışdırılması, sıralamaya konulması söz konusu olmayacaktır. Sistem okulların güçlü ve zayıf yönlerini belirleyip daha nitelikli eğitim ortamlarına ulaşmasını amaçlamaktadır.

### **Okul Aile Birliği Giriş Ekranında kayıt butonu niçin aktif değil?**

Okul Aile Birliği “**Kaydet**” butonunun aktif olması için okul aile birliği başkanı, başkan yardımcı ve üyelerin TC Kimlik Numaralarını girip bilgilerinin sistemden çekilmesini sağlamanız gerekmektedir. Ardından “**Kaydet**” butonu aktif olacaktır.

**Kurum detay ekranında anketlere cevap veren öğretmenler/yöneticiler soruların hepsini doldurmuş olarak görünmelerine rağmen ilçenin listesinde okulumuz neden hala “Öğretmen/yönetici anket girişleri devam eden kurumlar” arasında yer almaktadır?**

Anket soruları tamamlandıktan sonra “Değerlendirmeyi Bitir” butonu tıklanmalıdır.

**Ulaşılamayan velilere yönelik anket çıktılarının sistemden yazdırılarak alınması, veliye ulaştırılması ve elle doldurmalarının sağlanması uygulamasına son verilmiş midir?**

Güvenlik sebebi ile bu uygulamaya son verilmiştir. Yeni uygulama ile velilerin bizzat kendilerinin bilgisayar ortamında veri girişinde bulunmaları, gerekirse kurumun imkânlarından velilerin yararlanmaları sağlanacaktır.

**Sistemden detaylı bilgiye hangi birimden ulaşabilirim?**

Adres: Milli Eğitim Bakanlığı Temel Eğitim Genel Müdürlüğü

Eğitim Ortamları ve Öğrenme Süreçlerinin Geliştirilmesi Daire Başkanlığı

**Kurum Standartları Sistem Sorumluları**

Aynur ARSLAN

**Tel:** 0 312 413 27 05

Fulya DEMİRÖRS

**Tel:** 0 312 413 16 09

Murat AKYÜZ

**Tel:** 0 312 413 27 06

**E-mail:** tegm\_ortamgelistirme@meb.gov.tr

# VI. ÖĞRETMENLER İÇİN ANKET GİRİŞİ



1. Ankete girmek üzere MEBBİS (<http://mebbis.meb.gov.tr>) ana sayfasından personel kullanıcı adınız ve şifrenizi kullanarak giriş yapınız.



MİLLÎ EĞİTİM BAKANLIĞI BİLİŞİM SİSTEMLERİ

devlet girişi

Kullanıcı Adı Şifre Güvenlik Kodu 5082 Giriş

Şifremi Unuttum

### Kurum Standartları Öğrenci ve Veli Girişleri

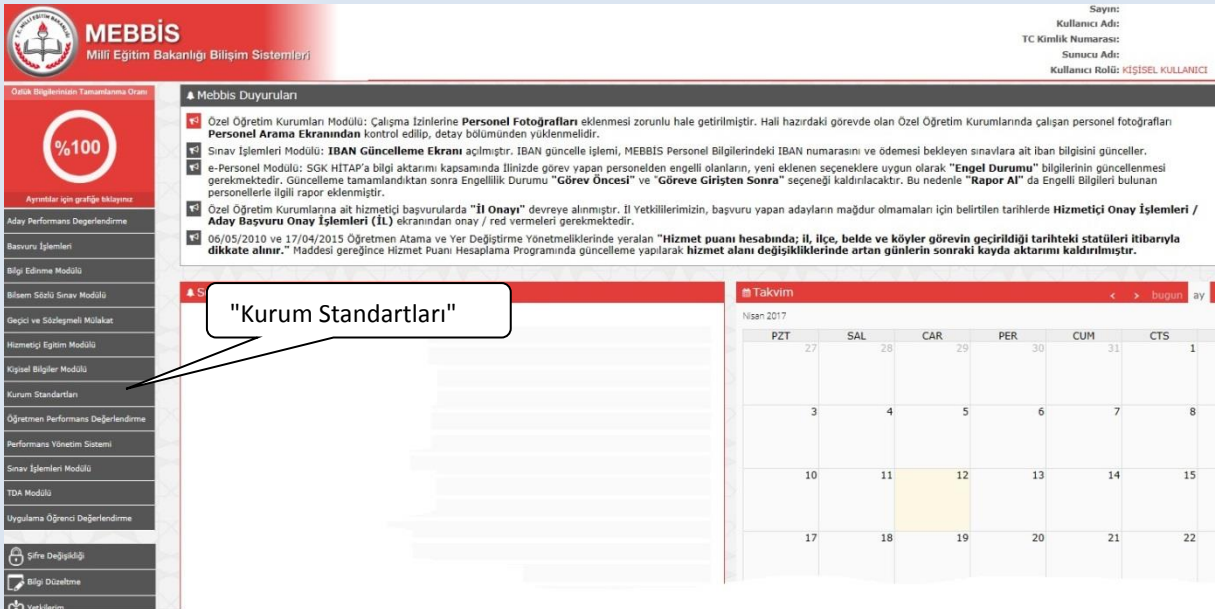
2016 - 2017 Eğitim-Öğretim yılında resmi okul öncesi eğitim kurumları, ilköğretim, ortaokul, imam hatip ortaokulları ve yatılı bölge ortaokullarının değerlendirilmesini sağlayacak "Okul Öncesi Eğitim ve İlköğretim Kurumları Standartları Modülü" veri girişine açılmıştır. (Veliler, Veli T.C. Kimlik No ve Öğrenci No ile, öğrenciler ise Öğrenci T.C. Kimlik No ve Öğrenci No ile giriş yapacaktır.) Veli /Öğrenciler olarak kurumunuzu değerlendirmek için tıklayınız.

Kurum Standartları Öğrenci - Veli Girişleri

e-Sertifika Belge Doğrulama

MEB Yardım Masası

2. Açılan sayfada "Kurum Standartları" butonunu tıklayınız.



MEBBİS  
Millî Eğitim Bakanlığı Bilişim Sistemleri

Sayın:  
Kullanıcı Adı:  
TC Kimlik Numarası:  
Sımsucu Adı:  
Kullanıcı Rolü: KİŞİSEL KULLANICI

Özellik Bilgilerinin Tanımlanma Oranı %100

Ayrıntılar için grafiğe tıklayınız

Aday Performans Değerlendirme

Başvuru İşlemleri

Bilgi Edinme Modülü

Bilgi Soru Sınav Modülü

Geçici ve Süzgeçmeli Mülakat

Hizmetçi Eğitim Modülü

Kişisel Bilgi Modülü

Kurum Standartları

Öğretmen Performans Değerlendirme

Performans Yönetim Sistemi

Sınav İşlemleri Modülü

TDA Modülü

Uygulama Öğrenci Değerlendirme

Şifre Değiştirme

Bilgi Düzeltme

Yetkilerim

### Mebbis Duyuruları

- Özel Öğretim Kurumları Modülü; Çalışma İzinlerine **Personel Fotoğrafları** eklenmesi zorunlu hale getirilmiştir. Hali hazırda görevde olan Özel Öğretim Kurumlarında çalışan personel fotoğrafları **Personel Arama Ekranından** kontrol edilip, detay bölümünden yüklenmelidir.
- Sınav İşlemleri Modülü: **IBAN Güncelleme Ekranı** açılmıştır. IBAN güncelleme işlemi, MEBBİS Personel Bilgilerindeki IBAN numarasını ve ödemesi bekleyen sınavlara ait iban bilgisini günceller.
- e-Personel Modülü: SGK HITAP'a bilgi aktarımı kapsamında illimizde görev yapan personelden engelli olanların, yeni eklenen seçeneklere uygun olarak **"Engel Durumu"** bilgilerinin güncellenmesi gerekmektedir. Güncelleme tamamlandıktan sonra Engellilik Durumu **"Görev Öncesi"** ve **"Göreve Girişten Sonra"** seçeneği kaldırılacaktır. Bu nedenle **"Rapor Al"** da Engelli Bilgileri bulunan personellerle ilgili rapor eklenmiştir.
- Özel Öğretim Kurumlarına ait hizmetçi başvurularında **"İl Onayı"** devreye alınmıştır. İl Yetkililerimizin, başvuru yapan adayların mağdur olmamaları için belirtilen tarihlere **Hizmetçi Onay İşlemleri / Aday Başvuru Onay İşlemleri (İL)** ekranından onay / red vermeleri gerekmektedir.
- 06/05/2010 ve 17/04/2015 Öğretmen Atama ve Yer Değiştirme Yönetmeliklerinde yer alan **"Hizmet puanı hesabında; il, ilçe, belde ve köyler görevin geçirildiği tarihteki statüleri itibarıyla dikkate alınır."** Maddesi gereğince Hizmet Puanı Hesaplama Programında güncelleme yapılarak **hizmet alanı değişikliklerinde artan günlerin sonraki kayda aktarımı kaldırılmıştır.**

### Takvim

Nisan 2017

PZT	SAL	CAR	PER	CUM	CTS
27	28	29	30	31	1
3	4	5	6	7	8
10	11	12	13	14	15
17	18	19	20	21	22



### 3. Açılan sayfada “Yönetici/Öğretmen Veri Giriş” butonuna tıklayınız.

4. Açılan sayfada kimlik bilgileriniz ile anketi hangi okul adına dolduracağınızı belirten açıklamalar bulunmaktadır. Bulduğunuz okuldan farklı bir okul bilgisi ile karşılaşmanız durumunda sistem yöneticiniz ile görüşünüz. Açılan sayfada karşınıza çıkan yönergeyi okuyarak anketinizi tamamlayabilirsiniz.

## **ÖĞRETMEN- SIKÇA SORULAN SORULAR**

### **Ankete nereden giriş sağlayacağım?**

Ankete MEBBİS ana sayfasından (<http://mebbis.meb.gov.tr>) kendi kişisel kullanıcı kodunuz ve şifreniz ile giriş yapabilirsiniz.

### **Ankete giriş yapamıyorum. Neden?**

Okulunuz değerlendirmeye açılmamış olabilir. Okul ile irtibata geçiniz.

### **“Okulunuz değerlendirmeye açılmamıştır” diye uyarı alıyorum. Bu ne anlama gelmektedir?**

Kurum müdürünün Kurum Standartları Modülünü değerlendirmeye açmamış olduğunu ifade eder. Okul ile irtibata geçiniz.

### **Anketi tüm öğretmenler doldurmalı mıdır?**

Anketi ücretli öğretmenler hariç diğer öğretmenler (aday, kadrolu ve görevlendirme olanlar) doldurmalıdır.

### **Anketteki tüm soruları aynı anda mı cevaplamam gerekir?**

Hayır. Anketlerde otomatik kaydetme özelliği vardır. Geçiş yaptığınız son sayfa otomatik olarak kaydedilir ve siz sistemden çıkmış olsanız dahi bir sonraki girişinizde kaldığınız sayfadan cevap vermeye devam edebilirsiniz. Diğer taraftan “Değerlendirmeyi Bitir” butonunu kullanarak da o ana kadar yaptığınız değerlendirmeyi kaydedebilirsiniz. Tüm anketi bitirdiğinizde girişi tamamlamak için yine “Değerlendirmeyi Bitir” butonuna basınız.

### **Ankette verdiğim cevapları değiştirebilir miyim?**

Sayfa altında yer alan “Değerlendirmeyi Sıfırla” butonunu kullanarak verdiğiniz tüm cevapları silebilir ve ankete yeniden başlayabilirsiniz.

### **Ankete vereceğim cevaplar başka bir kullanıcı tarafından görülebilir mi?**

Hayır görülemez.

### **Anket hangi amaçla hazırlanmıştır?**

Okulun güçlü ve zayıf yönlerinin belirlenmesi ve geliştirmeye açık alanlarının tespit edilerek iyileştirici çalışmalara okul, il/ilçe MEM’ler ve Bakanlık düzeyinde destek verilebilmesi amacıyla hazırlanmıştır.

### **Anketi doldurmam ne kadar sürer?**

Anket sorularının sayısı kurum tipine ve kurumun özelliğine göre değişiklik göstermekle birlikte yaklaşık olarak 10- 15 dakika sürmektedir.

**Ankete ne zamana kadar giriş yapabilirim?**

30 Haziran 2017 tarihine kadar ankete giriş yapabilirsiniz.

**Anketi yılda kaç kez dolduracağız?**

Anketi yılda bir kez olmak üzere her yıl Mart-Haziran ayları arasında doldurabilirsiniz.

**Tüm öğrenci ve veliler ankete giriş yapacaklar mıdır?**

İsteyen tüm öğrenci ve veliler ankete giriş yapabilirler.

**Okulumuzda yeterli sayıda bilgisayar yok. Öğrenciler anketi nerede ve nasıl doldurabilirler?**

Anketler bilgisayar ortamında evde de doldurulabilir.

**Öğrenci ve veliler ankete nereden giriş yapacaklar?**

Öğrenci ve veliler Kurum Standartları anketine MEBBİS (<http://mebbis.meb.gov.tr>) ana sayfasında bulunan "Kurum Standartları Öğrenci ve Veli Girişleri" bağlantısını kullanarak veya e-Okul üzerinden verilmiş olan bağlantıyı kullanarak ulaşabilirler.

**Okulda görevlendirme olarak çalışıyorum. Kadromun olduğu okul için mi, görevlendirme çalıştığım okul için mi anketi dolduracağım?**

Görevlendirme çalışılan kurum adına anket doldurulacaktır. Görevlendirme yaptığımız kurum bilgileri anketin olduğu sayfada farklı olarak görünüyorsa sistem yöneticiniz ile görüşünüz.

**Ders saatimi doldurmak amacı ile iki okula giden bir öğretmen hangi okul için anket dolduracaktır?**

En son hangi okul için görevlendirme yapılmış ise o okul adına anket doldurulacaktır.

**Görevlendirme çalışıyorum ancak farklı bir okul adına anket doldurmam istenmektedir. Bu ne anlama gelmektedir?**

Görevlendirme çalıştığınız kurumun bilgileri ilçe milli eğitim müdürlüğü tarafından sisteme işlenmemiş olabilir. İlçe milli eğitim müdürlüğü personel birimi ile görüşünüz.

**Sistemden detaylı bilgiye hangi birimden ulaşabilirim?**

Adres: Milli Eğitim Bakanlığı Temel Eğitim Genel Müdürlüğü

Eğitim Ortamları ve Öğrenme Süreçlerinin Geliştirilmesi Daire Başkanlığı

**Kurum Standartları Sistem Sorumluları**

Aynur ARSLAN

**Tel:** 0 312 413 27 05

Fulya DEMİRÖRS

**Tel:** 0 312 413 16 09

Murat AKYÜZ

**Tel:** 0 312 413 27 06

**E-mail:** [tegm\\_ortamgelistirme@meb.gov.tr](mailto:tegm_ortamgelistirme@meb.gov.tr)

# VII. VELİLER İÇİN ANKET GİRİŞİ

1. Kurum Standartları anketine MEBBİS (<http://mebbis.meb.gov.tr>) ana sayfasında bulunan "Kurum Standartları Öğrenci ve Veli Girişleri" bağlantısını kullanarak veya e-Okul üzerinden verilmiş olan bağlantıyı kullanarak ulaşabilirsiniz.

**MİLLÎ EĞİTİM BAKANLIĞI BİLİŞİM SİSTEMLERİ** devlet girişi

Kullanıcı Adı Şifre Güvenlik Kodu 5082 Giriş

Şifremi Unuttum

### Kurum Standartları Öğrenci ve Veli Girişleri

2016 - 2017 Eğitim-Öğretim yılında resmi okul öncesi eğitim kurumları, ilkokul, ortaokul, imam hatip ortaokulları ve yatılı bölge ortaokullarının değerlendirilmesini sağlayacak "Okul Öncesi Eğitim ve İlköğretim Kurumları Standartları Modülü" veri girişine açılmıştır. (Veliler, Veli T.C. Kimlik No ve Öğrenci No ile, öğrenciler ise Öğrenci T.C. Kimlik No ve Öğrenci No ile giriş yapacaktır.) Veli /Öğrenciler olarak kurumunuzu değerlendirmek için tıklayınız.

Kurum Standartları Öğrenci - Veli Girişleri

e-Sertifika Belge Doğrulama MEB Yardım Masası

e-Okul üzerinden giriş için aşağıdaki linki tıklayınız.

e-OKUL YÖNETİM BİLGİ SİSTEMİ

8068

devlet girişi Giriş

VELİ BİLGİLENDİRME SİSTEMİ

8068

devlet girişi Giriş

e-OKUL HABERLERİ/DUYURULAR

SINAV (TEOG-İOKBS) ve NAKİL İŞLEMLERİ

Okulunuzu değerlendirmek için bu kısımdan giriş yaparak anketlere ulaşabilirsiniz.



2. Açılan bu sayfada TC Kimlik numaranız ve değerlendirme yapmak istediğiniz çocuğunuzun Öğrenci Numarası ile giriş yapabilirsiniz.

\* Bilgilerin gizliliğinin korunabilmesi için anne kızlık soyadınızın ilk iki harfi sorulmaktadır.

3. Açılan ekranda anketi dolduracağınız çocuğunuza ait kimlik ve okul bilgileri yer alacaktır.

Yazdır butonunu kullanarak verdiğiniz cevapların dökümünü alabilirsiniz.

Algısal Değerlendirme Soruları	Değer
<b>Okulumuzu daha iyi tanımamız ve yapılan yeni çalışmalar hakkında bilgilennemiz için çalışmalar yapılır.</b>	[ ]Evet [ ]Hayır [ ]Bilmiyorum
->Yeni yapılan bu çalışmalar hakkında sürekli bilgilendiriliriz.	[ ]Evet [ ]Hayır [ ]Bilmiyorum
->Yeni yapılan bu çalışmalar hakkında bizlerin görüşleri de alınır.	[ ]Evet [ ]Hayır [ ]Bilmiyorum
->Bilgilendirme çalışmaları sonucunda okulumuza daha hızlı alışırız.	[ ]Evet [ ]Hayır [ ]Bilmiyorum
<b>Okulda örnek davranışlarımız ve güzel çalışmalarımız ödüllendirilir (Aferin demek, hediye vermek, gezi, madalya vb).</b>	[ ]Evet [ ]Hayır [ ]Bilmiyorum
->Yaptığımız örnek davranışlar ve güzel çalışmalar uygun bir şekilde ve zamanında ödüllendirilir.	[ ]Evet [ ]Hayır [ ]Bilmiyorum
->Yapılacak ödüllendirmeler için görüşlerimiz alınır.	[ ]Evet [ ]Hayır [ ]Bilmiyorum
->Bu ödüllendirmeler sonucunda kendimize daha çok güveniriz ve istekli oluruz.	[ ]Evet [ ]Hayır [ ]Bilmiyorum
<b>Okulda bizlerin başarılarının artırılmasına yönelik faaliyetler yapılır.</b>	[ ]Evet [ ]Hayır [ ]Bilmiyorum
->Bu faaliyetler düzenli ve sürekli olarak yapılır.	[ ]Evet [ ]Hayır [ ]Bilmiyorum
->Bu faaliyetlerde bizlerin, öğretmenlerin, diğer kişilerin görüşlerinden yararlanılır.	[ ]Evet [ ]Hayır [ ]Bilmiyorum
->Yapılan bu faaliyetler bizlerin başarısına katkı sağlar.	[ ]Evet [ ]Hayır [ ]Bilmiyorum

## VELİ-SIKÇA SORULAN SORULAR

### Ankete nereden giriş sağlayacağım?

Kurum Standartları anketine MEBBİS (<http://mebbis.meb.gov.tr>) ana sayfasında bulunan "Kurum Standartları Öğrenci ve Veli Girişleri" bağlantısını kullanarak veya e-Okul üzerinden verilmiş olan bağlantıyı kullanarak ulaşabilirsiniz.

### Ankete giriş yapamıyorum. Neden?

Okulunuz değerlendirmeyi açmamış olabilir. Okul ile irtibata geçiniz.

### “Okulunuz değerlendirmeye açılmamıştır” diye uyarı alıyorum. Bu ne anlama gelmektedir?

Kurum müdürünün Kurum Standartları Modülünü değerlendirmeye açmamış olduğunu ifade eder. Okul ile irtibata geçiniz.

### Anketi tüm veliler doldurmalı mı?

Anketi Okul Aile Birliği üyesi olan velilerimizin doldurması zorunludur. Diğer velilerin doldurmasında ise gönüllülük esastır. Ancak sizin görüşlerinizin bizim için önem arz ettiğini ve daha iyi hizmet sunabilmemiz adına görüşlerinize ihtiyaç duyduğumuzu unutmayınız.

### Anketteki tüm soruları aynı anda mı cevaplamam gerekir?

Hayır. Anketlerde otomatik kaydetme özelliği vardır. Geçiş yaptığımız sayfa otomatik olarak kaydedilir ve siz sistemden çıkmış olsanız dahi bir sonraki girişinizde kaldığımız sayfadan cevap vermeye devam edebilirsiniz.



**Ankette verdiğim cevapları deęiřtirebilir miyim?**

Sayfa altında yer alan “Deęerlendirmeyi Sıfırla” butonunu kullanarak verdięiniz tüm cevapları silebilir ve ankete yeniden bařlayabilirsiniz.

**Ankete vereceğim cevaplar bařka bir kullanıcı tarafından görülebilir mi?**

Hayır görülemez.

**Ankete vereceğimiz cevaplar nedeniyle çocuklarımızla ilgili okulda bir problem yařar mıyız?**

Vereceğiniz cevaplar tamamıyla gizli tutulacaktır. Okulunuz ve okulda yapılan uygulamalar hakkındaki görüşleriniz bizim için önem arz etmektedir. Sizden alacađımız görüşler dođrultusunda daha iyi hizmet verebilmek için yapılandırıcı çalışmalar yapılabilecektir.

**Anket hangi amaçla hazırlanmıştır?**

Okulun güçlü ve zayıf yönlerinin belirlenmesi ve geliřtirmeye açık alanlarının tespit edilerek iyileřtirici çalışmalara okul, il/ilçe MEM’ler ve Bakanlık düzeyinde destek verilebilmesi amacıyla hazırlanmıştır.

**Anketi doldurmam ne kadar sürer?**

Anket sorularının sayısı kurum tipine ve kurumun özelliđine göre deęişiklik göstermekle birlikte yaklaşık olarak 10- 15 dakika sürmektedir.

**Ankete ne zamana kadar giriş yapabilirim?**

30 Haziran 2017 tarihine kadar ankete giriş yapabilirsiniz.

**Aynı okulda birden fazla çocuđum var. Her ikisi için de ayrı ayrı veri giriři yapabilir miyim?**

Ankete giriş yaparken kendi TC kimlik numaranızı ve öğrenci okul numarasını kullanmanız gerekecektir. Hangi çocuđunuzun okul numarası ile sisteme giriş sađlanır ise o çocuk adına okuldaki eğitim hizmetleri deęerlendirilmiş olacaktır. Her veli ilkokul için en fazla bir, diđer kardeřin olması durumunda da ortaokuldaki çocuđu için de en fazla bir olmak üzere iki adet anket doldurabilir. Aynı kurumdaki kardeřlerin sadece bir tanesi için anket doldurulabilir.

**Anketi yılda kaç kez dolduracađız?**

Anketi yılda bir kez olmak üzere her yıl Mart-Haziran ayları arasında doldurabilirsiniz.

# VIII. OCUKLAR İİN ANKET GİRİŐİ

1. Kurum Standartları anketine MEBBİS (<http://mebbis.meb.gov.tr>) ana sayfasında bulunan "Kurum Standartları Öğrenci ve Veli Girişleri" bağlantısını kullanarak veya e-Okul üzerinden verilmiş olan bağlantıyı kullanarak ulaşabilirsiniz.

MİLLÎ EĞİTİM BAKANLIĞI BİLİŞİM SİSTEMLERİ

devlet girişi

Kullanıcı Adı Şifre Güvenlik Kodu 5082 Giriş

Şifremi Unuttum

### Kurum Standartları Öğrenci ve Veli Girişleri

2016 - 2017 Eğitim-Öğretim yılında resmi okul öncesi eğitim kurumları, ilkokul, ortaokul, imam hatip ortaokulları ve yatılı bölge ortaokullarının değerlendirilmesini sağlayacak "Okul Öncesi Eğitim ve İlköğretim Kurumları Standartları Modülü" veri girişine açılmıştır. (Veliler, Veli T.C. Kimlik No ve Öğrenci No ile, öğrenciler ise Öğrenci T.C. Kimlik No ve Öğrenci No ile giriş yapacaktır.) Veli /Öğrenciler olarak kurumunuzu değerlendirmek için tıklayınız.

Kurum Standartları Öğrenci - Veli Girişleri

Devlet Kurumları  
Özel Eğitim ve Özel Öğretim  
Personel İşlemleri  
Ölçme Değerlendirme  
Mali Takip Modülleri  
Diğer Projeler  
Kurum Listesi  
TABB-Doküman Modülü

e-Sertifika Belge Doğrulama

MEB Yardım Masası

e-Okul üzerinden giriş için aşağıdaki linki tıklayınız.

MEB e-Okul

MEB Bilgi İşlem Dairesi Başkanlığı  
Diploma Doğrulama Yardım Masası

e-OKUL YÖNETİM BİLGİ SİSTEMİ

8068

Resimdeki Rakamlar  
Lütfen Resimdeki Numaraları Yazınız

Kullanıcı Adı  
Lütfen Kullanıcı Adınızı Yazınız

Şifre  
Lütfen Şifrenizi Yazınız

Giriş

VELİ BİLGİLENDİRME SİSTEMİ

8068

Resimdeki Rakamlar  
Lütfen Resimdeki Numaraları Yazınız

Öğrenci T.C. Kimlik Numarası  
Lütfen Öğrenci T.C. Kimlik Numarasını Yazınız

Öğrenci Okul Numarası  
Lütfen Öğrenci Okul Numarasını Yazınız

Giriş

e-OKUL HABERLER/DUYURULAR

SINAV (TEOG-İOKBS) ve NAKİL İŞLEMLERİ

MEB Kelime Uygulaması Yayınlandı  
Öğrencilerimiz ve velilerimiz için eğlenceli mobil bir kelime oyunu hazırladık. İndirmek için [Tıklayınız](#).

Tasarımımız Yenilendi  
Yenilenen tasarımımız ile artık e-Okul mobil uyumlu çok daha özgün ve yenilikçi bir görünüme sahip.

Kurum Standartları Modülü  
2016-2017 Eğitim-Öğretim yılında resmi okul öncesi eğitim kurumları, ilkokul, ortaokul, imam hatip ortaokulları ve yatılı bölge ortaokullarının değerlendirilmesini sağlayacak "Okul Öncesi Eğitim ve İlköğretim Kurumları Standartları Modülü" veri girişine açılmıştır. (Veliler, Veli T.C. Kimlik No ve Öğrenci No ile, öğrenciler ise Öğrenci T.C. Kimlik No ve Öğrenci No ile giriş yapacaklardır.) Veli/Öğrenciler olarak kurumunuzu değerlendirmek için [Tıklayınız](#).

2017 İOKBS Başvuru Giriş Ekranı  
İlköğretim ve Ortaöğretim Kurumları Bursluluk Sınavı (İOKBS) Başvuru Giriş Ekranı için [Tıklayınız](#).

İlköğretim ve Ortaöğretim Kurumları Bursluluk Sınavı (İOKBS) e-Kılavuzu için [Tıklayınız](#).

Okulunuzu değerlendirmek için anketlere bu kısımdan giriş yaparak ulaşabilirsiniz.

2. Karşınıza açılacak bu sayfada TC Kimlik Numaranızı ve okul numaranızı girerek giriş yapınız.

\*Bilgilerin gizliliğinin korunabilmesi için Anne Kızlık soyadınızın ilk iki harfi sorulmaktadır.

3. Açılacak sayfada sizin kimlik bilgileriniz yer almaktadır. Bu sayfada yer alan sorulara "evet", "kısmen", "hayır" ve "fikrim yok" seçeneklerinden birini işaretleyerek cevap veriniz.

"Değerlendirmeyi Bitir" butonu ile değerlendirmeden çıkmak isterseniz cevaplamadığımız sorular olması durumunda aşağıdaki şekilde olduğu gibi bir uyarı ile karşılaşacaksınız. Görüşlerinizin değerlendirmeye alınabilmesi için tüm sorulara cevap vermeniz gerekmektedir. Ancak o an için soruları cevaplamaktan vazgeçerseniz modülden çıkış yapıp değerlendirmeye daha sonra kaldığınız yerden devam edebilirsiniz.

Ankette vereceğiniz cevaplar gizli tutulacaktır. Başka kullanıcılar tarafından görünmeyecektir.

**İşaretili alanlara değer girmek zorundasınız!**

Değerlendirme Soruları

Okula devam etmemiz için çalışmalar (yoklama, veli bilgilendirmesi, ikna çalışmaları vs.) yapılmaktadır.  Evet  Kısmen  Hayır  Fikrim Yok

**Öğretmenler bizi tanımak için farklı çalışmalar (anket, kendimizle ilgili yazı yazdırma, karşılıklı konuşma vb.) yapar.**  Evet  Kısmen  Hayır  Fikrim Yok

Öğretmenler bu çalışmaları sıklıkla yaparlar.  Evet  Kısmen  Hayır  Fikrim Yok

Yapacağımız etkinlikler hakkında dersin öncesinde görüşlerimiz alınır.  Evet  Kısmen  Hayır  Fikrim Yok

Öğretmenlerin bizi tanıması ve görüşlerimizi alması ile öğretmenler dersleri bize uygun şekilde işlerler.  Evet  Kısmen  Hayır  Fikrim Yok

**Öğretmenimizle derste farklı öğrenme etkinlikleri (deney, drama, grup çalışması, film izleme, vb.) yaparız.**  Evet  Kısmen  Hayır  Fikrim Yok

Bu farklı öğrenme etkinliklerini sıklıkla yaparız.  Evet  Kısmen  Hayır  Fikrim Yok

Derste görüşlerimiz alınarak farklı öğrenme etkinlikleri yapılır.  Evet  Kısmen  Hayır  Fikrim Yok

Yapılan bu etkinlikler ile dersleri daha iyi öğreniyoruz.  Evet  Kısmen  Hayır  Fikrim Yok

Derslerimizde ders araç gereçleri kullanılır.  Evet  Kısmen  Hayır  Fikrim Yok

Derslerde farklı ölçme uygulamaları (ödevler, yazılılar, formlar, proje vb.) yapılır.  Evet  Kısmen  Hayır  Fikrim Yok

5 Sayfa Kaldı.

## ÇOCUK-SIKÇA SORULAN SORULAR

### Ankete nereden giriş yapacağım?

Kurum Standartları anketine MEBBİS (<http://mebbis.meb.gov.tr>) ana sayfasında bulunan "Kurum Standartları Öğrenci ve Veli Girişleri" bağlantısını kullanarak veya e-Okul üzerinden verilmiş olan bağlantıyı kullanarak ulaşabilirsiniz.

### Ankete giriş yapamıyorum. Neden?

Okulunuz değerlendirmeyi açmamış olabilir. Öğretmeninizden ya da okul müdürünüzden bilgi alınız.

**“Okulunuz değerlendirmeye açılmamıştır” diye uyarı alıyorum. Bu ne anlama gelmektedir?**

Okul müdürünün “Kurum Standartları Modülünü” değerlendirmeye açmamış olduğunu ifade eder. Öğretmeninizden ya da okul müdürünüzden bilgi alınız.

### Anketi tüm öğrenciler dolduracak mıdır?

Anketi 2. sınıf, 3. sınıf, 4. sınıf, 5. sınıf, 6. sınıf, 7. sınıf ve 8. sınıf öğrencileri doldurabilir. Okul öncesi eğitim kurumlarında eğitim gören çocuklar ile 1. sınıf öğrencileri sisteme giriş yapamazlar.

Öğrencilerin anketi doldurmalarında gönüllülük esastır. Her hangi bir zorunluluk yoktur. Ancak sizin görüşlerinizin bizim için önemli olduğunu unutmayınız.

**Anketi doldurmam ne kadar sürer?**

Anket sorularının sayısı kurum tipine ve kurumun özelliğine göre değişiklik göstermekle birlikte yaklaşık olarak 10- 15 dakika sürmektedir.

**Ankete ne zamana kadar giriş yapabilirim?**

30 Haziran 2017 tarihine kadar ankete giriş yapabilirsiniz.

**Anketi okulda mı doldurmak zorundayım?**

Bilgisayar ve internet erişiminizin olduğu her yerden e-Okul sistemi üzerinden anketimizi doldurabilirsiniz.

**Ankete vereceğim cevaplar ders notumu etkiler mi?**

Ankete vereceğiniz cevaplar hiçbir kullanıcıyla paylaşılmayacağı için size olumsuz bir etkisi de olmayacaktır.